

FUTURA

LA SCUOLA PER L'ITALIA DI DOMANI



pnrr.istruzione.it

AVVISI PUBBLICI PER ENTI LOCALI

INFRASTRUTTURE



M2-C3-1.1: Costruzione di nuove scuole mediante
sostituzione di edifici

Identificazione Ente per Accordo di concessione

Versione 1.0 – Agosto 2022

Guida Rapida

Indice

1. Generalità.....	3
2. Identificazione Ente.....	4

1. Generalità

Questa guida rapida è finalizzata a fornire un supporto al rappresentante legale dell'ente locale, o al suo delegato, per la fase di **Identificazione Ente** per la sottoscrizione dell'accordo di concessione relativa al finanziamento di cui al D.M. 2 dicembre 2021, n. 343 – Avviso pubblico prot. n. 48048 del 2 dicembre 2021 per la presentazione di candidature per la realizzazione di nuovi edifici scolastici pubblici mediante sostituzione edilizia, da finanziare nell'ambito del PNNR, Missione 2 – Rivoluzione verde e transizione ecologica – Componente 3 – Efficienza energetica e riqualificazione degli edifici – Investimento 1.1: "Costruzione di nuove scuole mediante sostituzione di edifici", finanziato dall'Unione europea – Next Generation EU.

N.B. Nel rispetto delle norme sulla privacy all'accesso di ogni sessione viene visualizzata, come da immagine di seguito riportata, l'informativa sul trattamento dei dati personali. L'utente per proseguire con l'operatività deve accettare l'informativa.

Sarà sempre possibile visionare l'informativa suddetta selezionando l'apposito tab Informativa privacy visualizzato in ogni pagina in basso a destra.

Informativa sul trattamento dei dati personali (Art. 14 del Regolamento UE 679/2016)

Il Ministero dell'Istruzione in qualità di Titolare del trattamento, desidera, con la presente informativa, fornirLe informazioni circa il trattamento dei dati personali che La riguardano.

Titolare del trattamento dei dati

Titolare del trattamento dei dati è il Ministero dell'istruzione, con sede in Roma presso Viale di Trastevere, n. 76/a, 00153 Roma, al quale ci si potrà rivolgere per esercitare i diritti degli interessati.
Direzione generale per i fondi strutturali per l'istruzione, l'edilizia scolastica e la scuola digitale - Ufficio III Misure di attuazione degli interventi di edilizia scolastica, email: paola.iandolo2@istruzione.it.

Responsabile della protezione dei dati

ACCETTA

2. Identificazione Ente

L'utente per poter accedere alla Gestione Accordo di concessione deve effettuare come prima cosa la fase di **Identificazione Ente**, per indicare al sistema per quale ente deve operare.

Quindi l'**Identificazione Ente** è necessaria per abilitare l'utente alla Gestione Accordo di concessione per uno specifico ente.

Ricordiamo che l'utente che accede all'applicativo è il Rappresentante Legale dell'ente locale, o un suo delegato.

Il Rappresentante legale dell'ente o un suo Delegato può accedere con credenziali **SPID, CIE o eIDAS**.

N.B. Se l'utente non effettua l'Identificazione Ente **non potrà accedere** alla Gestione Accordo di concessione perchè non abilitato.

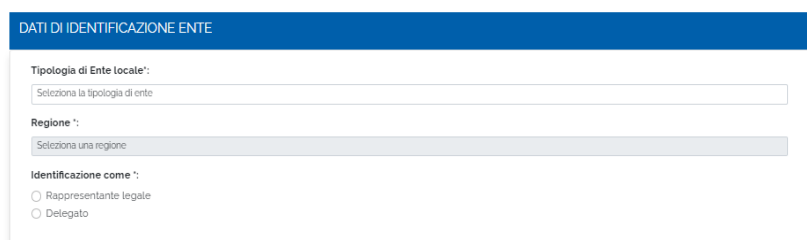
Si fa presente che se un utente è delegato da più rappresentanti legali, deve effettuare l'identificazione Ente, per ciascun ente locale per cui deve operare.

Dopo il login, viene visualizzata una schermata suddivisa in due sezioni:

- o Lista Enti Identificati - ovvero la lista degli enti per cui l'utente ha effettuato la fase di identificazione, questa sezione è visualizzata solo dopo aver effettuato l'identificazione almeno per un ente
- o Dati di identificazione Ente

IDENTIFICAZIONE ENTE: M2-C3-1.1: Costruzione di nuove scuole mediante sostituzione di edifici

Benvenuto in Identificazione ente 'M2-C3-1.1: Costruzione di nuove scuole mediante sostituzione di edifici'.



DATI DI IDENTIFICAZIONE ENTE

Tipologia di Ente locale*
Seleziona la tipologia di ente

Regione*
Seleziona una regione

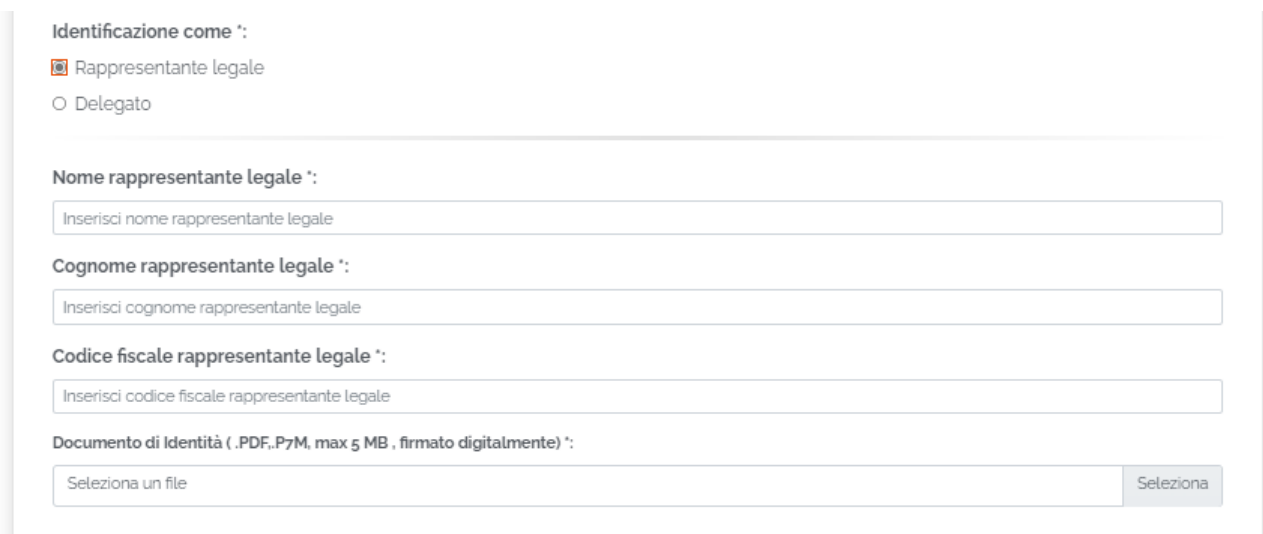
Identificazione come*
 Rappresentante legale
 Delegato

Nella sezione Dati di identificazione ente, l'utente deve selezionare:

- Tipologia di Ente locale - le possibili scelte sono:
 - Regione
 - Provincia
 - Comune
 - Comunità montana o isolana
 - Unione di Comuni
 - Città Metropolitana
 - Ente di decentramento regionale

In base alla scelta effettuata il sistema richiede alcune informazioni per aiutare ad individuare l'ente locale per cui si deve operare.

- Identificazione come Rappresentante Legale/Delegato - l'utente deve specificare se sta operando il rappresentante legale dell'ente o un suo delegato



The screenshot shows a web form for identifying the legal representative. It includes a radio button selection for 'Rappresentante legale' (checked) and 'Delegato'. Below are four text input fields for 'Nome rappresentante legale', 'Cognome rappresentante legale', and 'Codice fiscale rappresentante legale', each with a placeholder 'Inserisci nome/cognome/codice fiscale rappresentante legale'. At the bottom, there is a file selection area for 'Documento di identità (.PDF,.P7M, max 5 MB, firmato digitalmente)' with a 'Seleziona un file' button and a 'Seleziona' button.

Se selezionato Rappresentante Legale, il sistema chiede l'inserimento dei dati del Rappresentante legale, ovvero:

- Nome
- Cognome
- Codice fiscale
- Documento d'identità

Il sistema controlla che il codice fiscale sia coerente con il nome e cognome inseriti e che corrisponda con quello dell'utente che sta operando. Se i controlli non vengono superati il sistema emette appositi messaggi e non permette di proseguire.

Superati i controlli, l'utente deve inserire il documento di identità del rappresentante legale che sta operando.

Se selezionato Delegato, il sistema richiederà una serie di informazioni del Rappresentante legale delegante (Tipologia di Autorità, Nome, Cognome, Codice fiscale, Indirizzo mail del delegante), l'upload del Documento di Delega e l'upload del documento di Identità del delegato e del delegante.

Delegato

Tipologia autorità *:

Nome delegante *:

Cognome delegante *:

Codice fiscale delegante *:

Indirizzo email del delegante *:

Documento di Delega (.PDF,.P7M, max 5 MB , firmato digitalmente) *:

Documento di Identità (.PDF,.P7M, max 5 MB , firmato digitalmente) *:

Documento di Identità del delegante (.PDF,.P7M, max 5 MB , firmato digitalmente) *:

- Contatti - l'utente Rappresentante legale/Delegato deve inserire i contatti per ricevere le comunicazioni relative al progetto in questione, ovvero:
 - Indirizzo email (no PEC)
 - PEC
 - Numero di telefono

Contatti

Indirizzo email (no PEC) *:

PEC *:

Numero di telefono *:

Qualora la PEC del Delegante fosse diversa da quella del Delegato, il sistema consentirà l'inserimento di un ulteriore PEC.

PEC ':

 **Verifica che l'indirizzo email inserito sia una PEC**

L'indirizzo PEC del delegante coincide con quello riportato sopra?

 Sì No

PEC delegante':

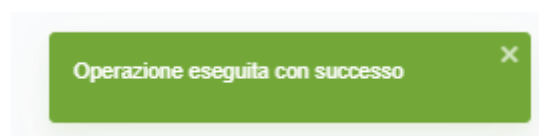
N.B. la PEC del delegante, ossia del Rappresentante Legale, sarà utilizzata per l'inoltro della convenzione protocollata.

Si fa presente che il messaggio "Verifica che l'indirizzo email inserito sia una PEC" è un "Alert", non bloccante, emesso dal sistema allo scopo di porre attenzione sulla validità dell'indirizzo PEC digitato.

Una volta inseriti tutti i dati richiesti nella pagina viene abilitato il tasto Salva.

N.B. Il sistema controlla che il file sia del formato previsto (.pdf, .p7m), delle dimensioni previste (max 5 MB) e che il nome file non contenga spazi bianchi e punti che non si riferiscano all'estensione.

Se il salvataggio va a buon fine il sistema restituisce il seguente messaggio:



A questo punto l'utente può accedere alla **Gestione dell'Accordo di concessione**, a partire dal giorno 10 agosto 2022, presente sempre sulla pagina dedicata all'avviso **M2-C3-1.1: Costruzione di nuove scuole mediante sostituzione di edifici**.

Se un utente effettua l'Identificazione Ente due volte per lo stesso ente, il sistema visualizza il seguente messaggio:

