



Smart-guide

---

**COME ACCEDERE**  
**alla nuova area riservata per scuole e ITS**  
**per la presentazione e la gestione dei progetti PNRR**

---


Versione 1.1



## Cos'è

Una **piattaforma unica e integrata** per la gestione dei progetti finanziati dal Piano Nazionale di Ripresa e Resilienza.

Uno strumento **usabile**, con una **grafica semplice e intuitiva**, che aiuta l'utente passo dopo passo.





## A chi è rivolta

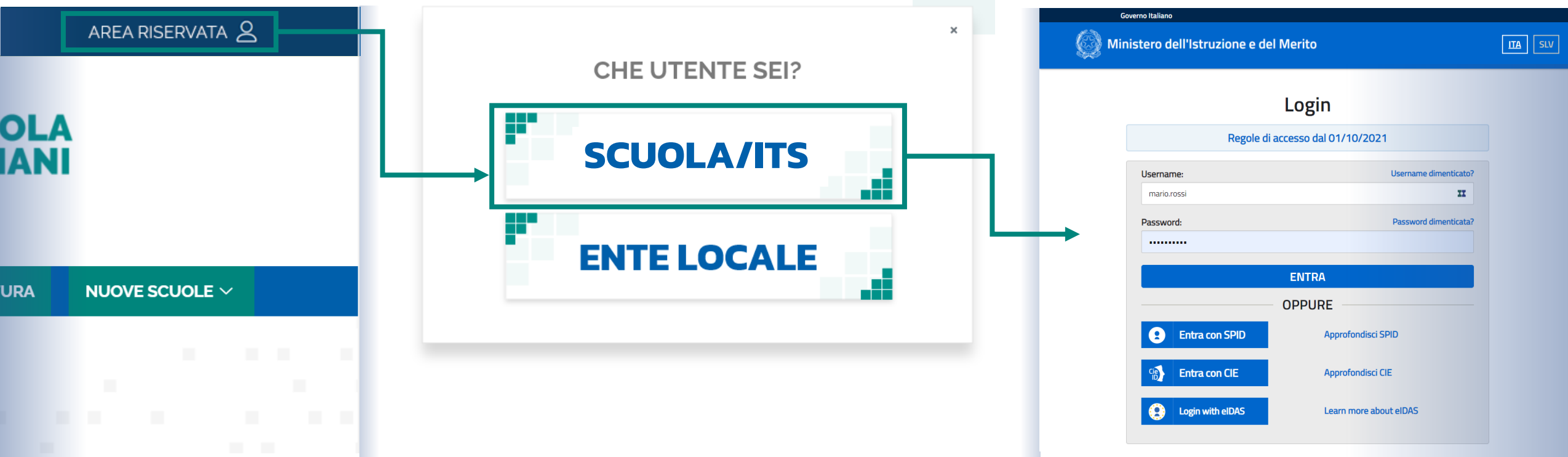
Accedono a questo spazio i **legali rappresentanti degli ITS**, i **DS** e i **DSGA** delle scuole, con le **loro credenziali**, le stesse che utilizzano per entrare **nell'area riservata del portale istituzionale e nel SIDI** o con l'identità digitale **SPID, CIE o eIDAS**.





## Come accedere da [pnrr.istruzione.it](https://pnrr.istruzione.it)

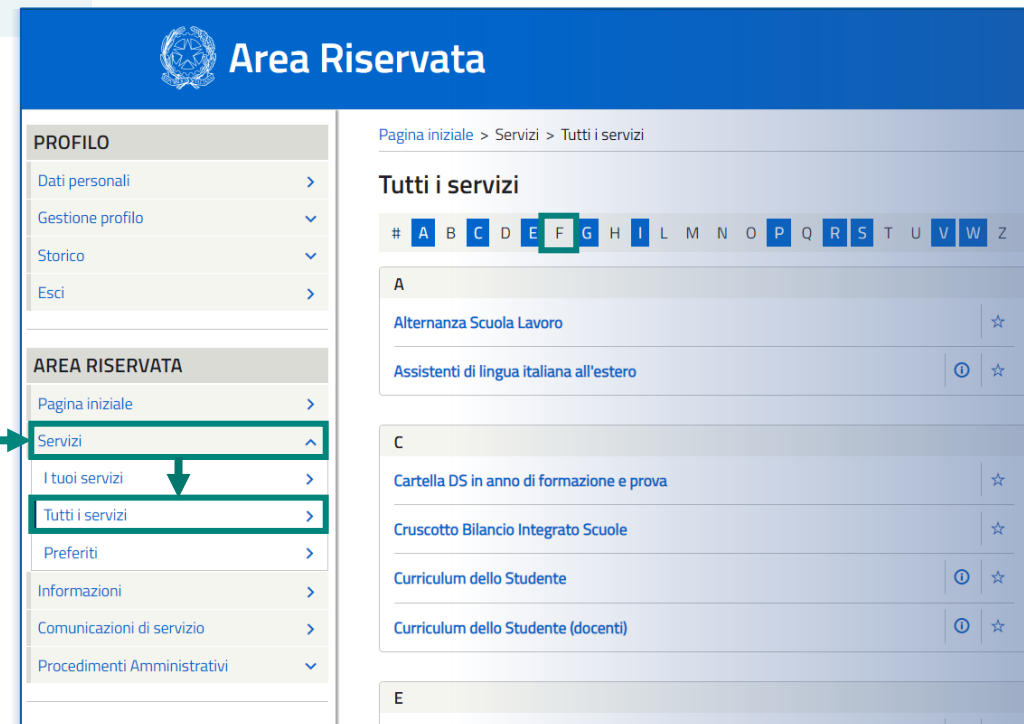
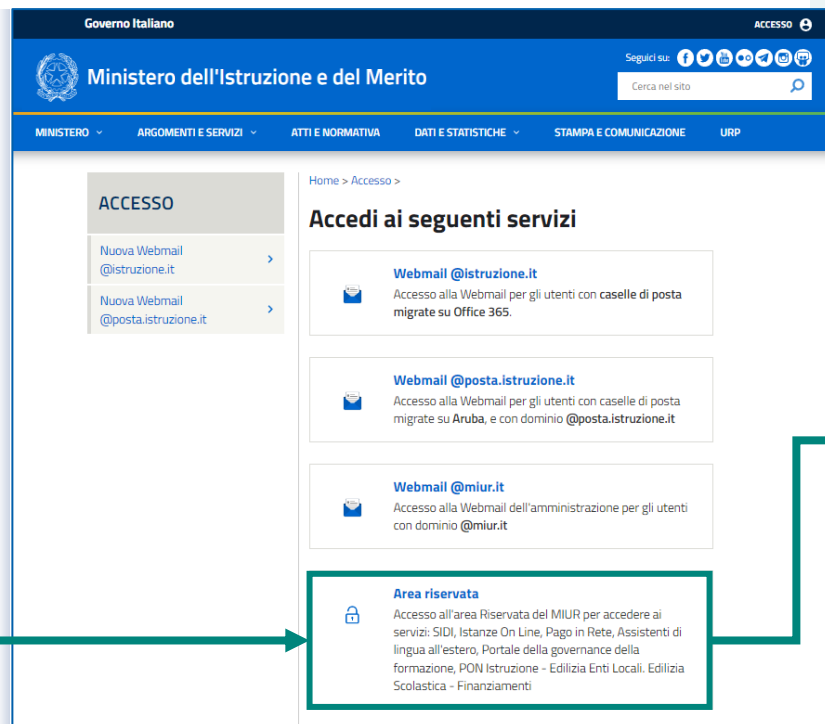
Si può accedere dal **sito tematico del portale Futura PNRR** selezionando “**AREA RISERVATA SCUOLE/ITS**” e inserendo, nella schermata della login, le proprie **credenziali** o l'identità digitale **SPID** (Sistema Pubblico di Identità Digitale), **CIE** (Carta di Identità Elettronica) o **eIDAS** (electronic IDentification, Authentication and trust Services).





# Come accedere da miur.gov.it

1. Selezionare «**Accesso**» dal portale ministeriale
2. Selezionare «**Area Riservata**»
3. Inserire in seguito le proprie credenziali o **autenticarsi** con SPID, CIE o eIDAS
4. Selezionare «**Tutti i Servizi**»
5. Scegliere, alla lettera F «**Futura PNRR – Gestione Progetti**»
6. Cliccare sulla ☆ per inserire il servizio tra i *Preferiti*





## A cosa serve

**Futura PNRR – Gestione Progetti** consente alle scuole e agli ITS di **progettare, gestire e monitorare** i progetti finanziati dal Piano nazionale di ripresa e resilienza, seguendoli dalla **fase di creazione** fino a quella di **rendicontazione finale**.

Cinque le macroaree di lavoro:



### PROGETTAZIONE

Consente di visualizzare i nuovi avvisi/decreti attivi e di procedere alla creazione di una proposta progettuale



### GESTIONE

Consente di gestire i progetti autorizzati dal Ministero e di monitorarne lo stato



### INIZIATIVE

Consente di visualizzare le nuove iniziative attive e di procedere con la candidatura



### COMUNICAZIONI

Consente di rimanere aggiornati su novità e scadenze



### ASSISTENZA

Consente di interagire con l'Amministrazione per eventuali dubbi o chiarimenti



 **FUTURA**  
PNRR | Gestione Progetti